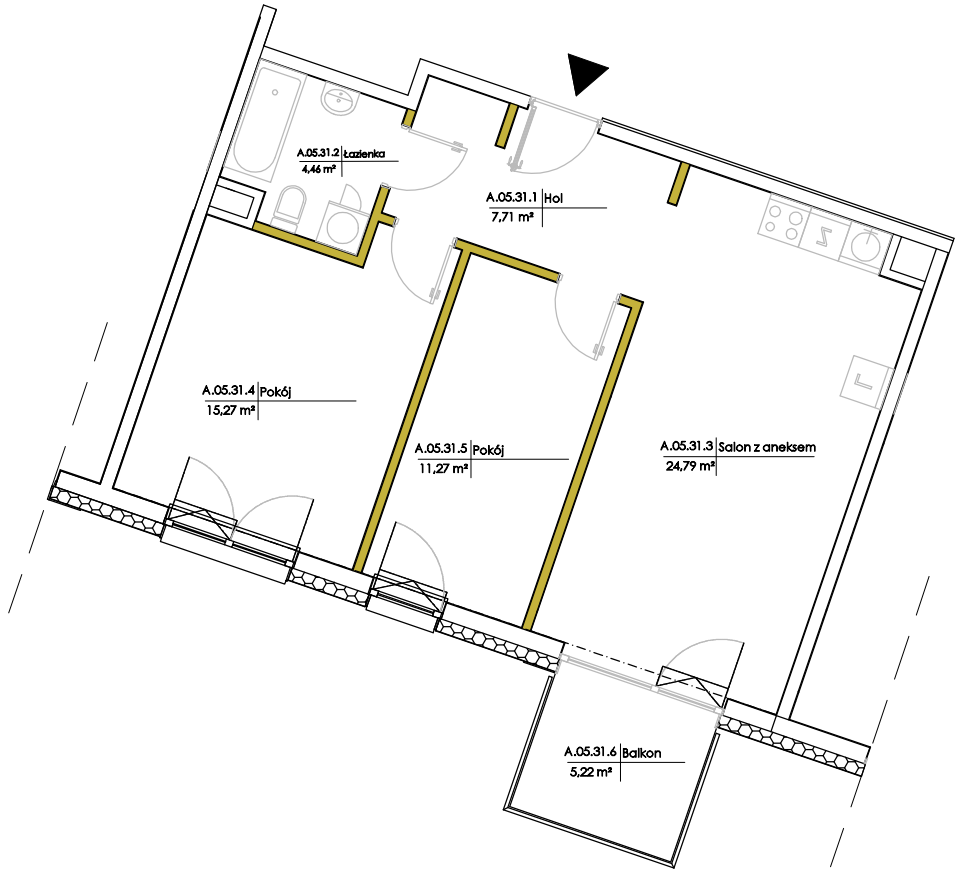


GEODEZYJNA INWENTARYZACJA POWYKONAWCZA



Pomierzył: Architekt:

**GEOBEST Sp. z o.o.**  
  
**GEODETA UPRAWNIONY**  
**Mariusz Głodek**  
**upr. nr 19292**

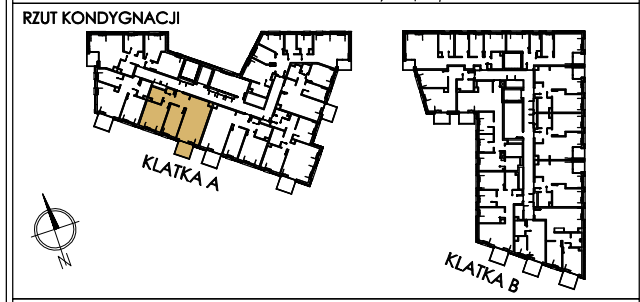
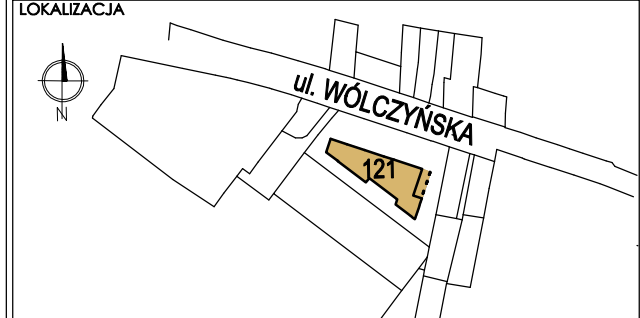
- ŚCIANKI DZIAŁOWE MUROWANE  
 - ELEMENTY KONSTRUKCYJNE  
 - OCIEPLENIE

INWESTOR  
 „W131” Sp. z o.o.  
 ul. Wólczyńska 133  
 01-919 Warszawa

INWESTYCJA  
 Budowa budynku mieszkalnego wielorodzinnego z lokalami usługowymi w parterze, garażem podziemnym, parkingiem naziemnym, wewnętrznymi drogami dojazdowymi.



ADRES  
**Warszawa, ul. Wólczyńska 121**



PIĘTRO 5

**NUMER LOKALU 31**

LOKAL MIESZKALNY

ZESTAWIENIE POMIESZCZEŃ

1. HOL	7,71 m <sup>2</sup>
2. ŁAZIENKA	4,46 m <sup>2</sup>
3. SALON Z ANEKSEM	24,79 m <sup>2</sup>
4. POKÓJ	15,27 m <sup>2</sup>
5. POKÓJ	11,27 m <sup>2</sup>

**POWIERZCHNIA UŻYTKOWA 63,50 m<sup>2</sup>**  
 6. BALKON 5,21 m<sup>2</sup>

Obliczenie powierzchni użytkowej lokalu wykonano według Polskiej Normy PN-ISO 9836:2015-12. Powierzchnie są obliczane w świetle ścian konstrukcyjnych w stanie wykończonym, przy uwzględnieniu tynku, na poziomie podłogi. Niniejsza inwentaryzacja jest zgodna ze stanem faktycznym i sporządzona z obowiązującymi przepisami.

Wrys z rzutu lokalu wykonany przez  
**GEOBEST Sp. z o.o.**  
 01-909 Warszawa, ul. Sokratesa 11B lok. 4  
 tel./fax. 22 629 41 97 kom. 509 761 321  
 NIP 526-015-13-36, REGON 010567911